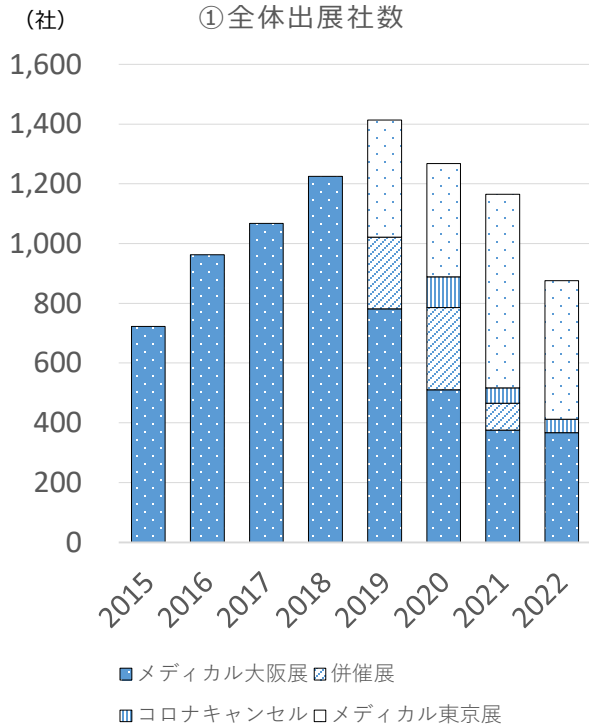


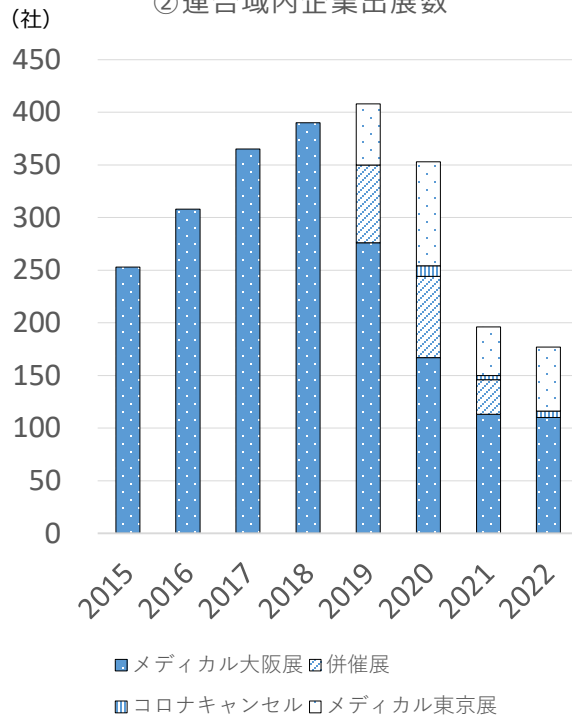
メディカルジャパン出展社数推移（2015年～2022年）

① 全体出展社数



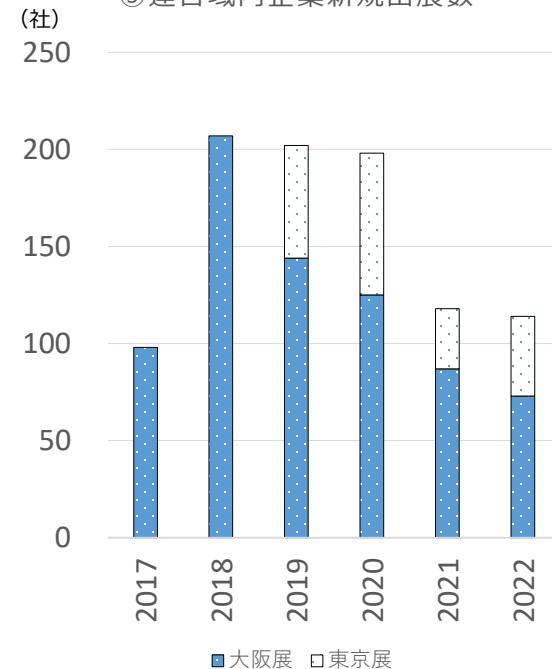
	2015	2016	2017	2018	2019	2020	2021	2022
メディカル大阪展	723	963	1,067	1,225	782	511	376	367
併催展					239	275	90	0
コロナキャンセル						103	51	45
メディカル東京展					392	379	648	464
合計	723	963	1,067	1,225	1,413	1,268	1,165	876

② 連合域内企業出展数



	2015	2016	2017	2018	2019	2020	2021	2022
メディカル大阪展	253	308	365	390	276	167	113	110
併催展					74	77	33	0
コロナキャンセル						10	4	6
メディカル東京展					58	99	46	61
合計	253	308	365	390	408	353	196	177

③ 連合域内企業新規出展数



	2017	2018	2019	2020	2021	2022
メディカル大阪展	98	207	144	125	87	73
メディカル東京展			58	73	31	41
合計	98	207	202	198	118	114

※2016以前は主催社からのデータなし。

- 全体出展社数：コロナ禍前の2019年までは、東京展・併催展を含めると右肩上がり推移。コロナ禍発生直後の2020年、緊急事態宣言中の2021年、まん延防止期間中の2022年は出展社が減少。
- 連合域内企業出展数：コロナ禍前の2019年までは東京展・併催展を含めると右肩上がり推移。2020年以降は減少傾向。
- 連合域内企業新規出展数：コロナ禍前までは東京展を含めると年200社程度の新規出展があったが、2021年以降減少傾向。

■ 併催展 = インターフェクス大阪(2019-2021) 再生医療産業化展(2019) 再生医療EXPO(2020・2021)
2019年よりメディカル大阪展から分離。2019～2021は同日・同会場で開催のため集計に含めている。2022は別日程での開催のため集計に含めない。