

## 06 来館者数推移・アンケート

---

## 6.1 来館者数推移

月	日	曜日	天候	大阪・関西万博 来場者数	関西パビリオン				
					来館者数 (全体)	関西パビリオン 館内	学校等団体	多目的エリア	納涼テント
4	13	日		146,426	3,662	3,662	0	—	—
	14	月		70,488	3,324	3,324	52	—	—
	15	火		63,719	7,053	3,619	48	3,434	—
	16	水		73,869	8,091	4,168	0	3,923	—
	17	木		82,692	7,863	4,034	46	3,829	—
	18	金		93,908	6,914	3,768	432	3,146	—
	19	土		108,773	9,095	4,268	0	4,827	—
	20	日		95,524	8,767	4,277	0	4,490	—
	21	月		99,638	7,106	3,453	305	3,653	—
	22	火		103,729	7,847	3,934	484	3,913	—
	23	水		99,140	8,219	4,118	311	4,101	—
	24	木		108,888	8,578	3,558	434	5,020	—
	25	金		110,759	8,015	4,019	663	3,996	—
	26	土		122,102	10,109	4,245	0	5,864	—
	27	日		102,015	3,999	3,999	0	—	—
	28	月		121,282	4,149	4,149	522	—	—
	29	火		97,559	8,794	4,056	0	4,738	—
30	水		101,397	7,604	4,219	240	3,385	—	
		計		<b>1,801,908</b>	<b>129,189</b>	<b>70,870</b>	<b>3,537</b>	<b>58,319</b>	—



月	日	曜日	天候	大阪・関西万博 来場者数	関西パビリオン				
					来館者数 (全体)	関西パビリオン 館内	学校等団体	多目的エリア	納涼テント
5	1	木		105,945	6,107	4,260	296	1,847	—
	2	金		104,805	6,576	4,345	597	2,231	—
	3	土		120,696	6,837	4,268	0	2,569	—
	4	日		136,805	5,053	4,220	0	833	—
	5	月		126,371	4,151	4,151	0	—	—
	6	火		76,517	7,563	4,346	146	3,217	—
	7	水		91,688	6,997	4,460	21	2,537	—
	8	木		105,449	5,884	4,389	468	1,495	—
	9	金		105,782	8,357	4,158	396	4,199	—
	10	土		128,918	9,292	4,339	0	4,953	—
	11	日		121,667	9,904	4,195	0	5,709	—
	12	月		117,658	9,535	4,199	440	5,336	—
	13	火		123,640	6,318	4,318	328	2,000	—
	14	水		129,527	6,779	4,434	0	2,345	—
	15	木		129,456	10,048	4,421	472	5,627	—
	16	金		132,817	8,904	4,250	376	4,654	—
	17	土		123,974	13,741	4,334	0	9,407	—
	18	日		121,927	9,998	4,264	0	5,734	—
	19	月		133,661	4,207	4,207	316	—	—
	20	火		129,506	8,877	4,333	375	4,544	—
	21	水		133,581	8,603	3,884	337	4,719	—
	22	木		137,767	9,760	4,507	312	5,253	—
	23	金		163,509	10,382	4,425	459	5,957	—
	24	土		132,105	9,279	4,358	0	4,921	—
	25	日		143,752	8,808	4,457	0	4,351	—
	26	月		149,197	4,328	4,328	165	—	—
	27	火		139,790	4,394	4,394	179	—	—
	28	水		149,383	4,340	4,340	379	—	—
	29	木		145,291	5,867	4,356	298	1,511	—
	30	金		152,666	4,373	4,373	392	—	—
	31	土		187,762	5,195	4,512	0	683	—
計				4,001,612	230,457	133,825	6,752	96,632	—

月	日	曜日	天候	大阪・関西万博 来場者数	関西パビリオン				
					来館者数 (全体)	関西パビリオン		多目的エリア	納涼テント
						館内	学校等団体		
6	1	日		152,473	5,489	4,250	0	1,239	—
	2	月		150,131	4,914	3,644	257	1,270	—
	3	火		108,130	5,424	4,208	331	1,216	—
	4	水		137,675	5,398	4,296	354	1,102	—
	5	木		139,576	5,612	4,427	173	1,185	—
	6	金		165,243	5,742	4,397	509	1,345	—
	7	土		173,305	6,168	4,389	0	1,779	—
	8	日		151,565	6,462	4,365	0	2,097	—
	9	月		137,452	5,326	4,358	264	968	—
	10	火		110,260	5,123	4,162	370	961	—
	11	水		126,489	5,441	4,510	0	931	—
	12	木		141,488	5,486	4,375	156	1,111	—
	13	金		167,424	5,647	4,457	320	1,190	—
	14	土		153,590	5,869	4,473	0	1,396	—
	15	日		155,099	5,456	4,299	0	1,157	—
	16	月		142,427	4,554	4,554	0	—	—
	17	火		132,133	5,734	4,239	198	1,495	—
	18	水		137,356	5,741	4,401	0	1,340	—
	19	木		137,110	6,300	4,395	44	1,905	—
	20	金		163,355	5,344	4,408	129	936	—
	21	土		178,484	6,046	4,277	0	1,769	—
	22	日		150,279	5,966	4,304	0	1,662	—
	23	月		127,557	4,417	4,417	0	—	—
	24	火		125,851	12,282	4,542	36	7,740	—
	25	水		135,352	11,575	4,247	47	7,328	—
	26	木		132,737	11,019	4,504	0	6,515	—
	27	金		156,426	12,150	4,483	100	7,667	—
	28	土		202,819	13,118	4,172	0	8,946	—
	29	日		151,042	12,150	4,430	0	7,720	—
	30	月		123,342	6,893	4,583	36	2,310	—
計				<b>4,366,170</b>	<b>206,846</b>	<b>130,566</b>	<b>3,324</b>	<b>76,280</b>	—

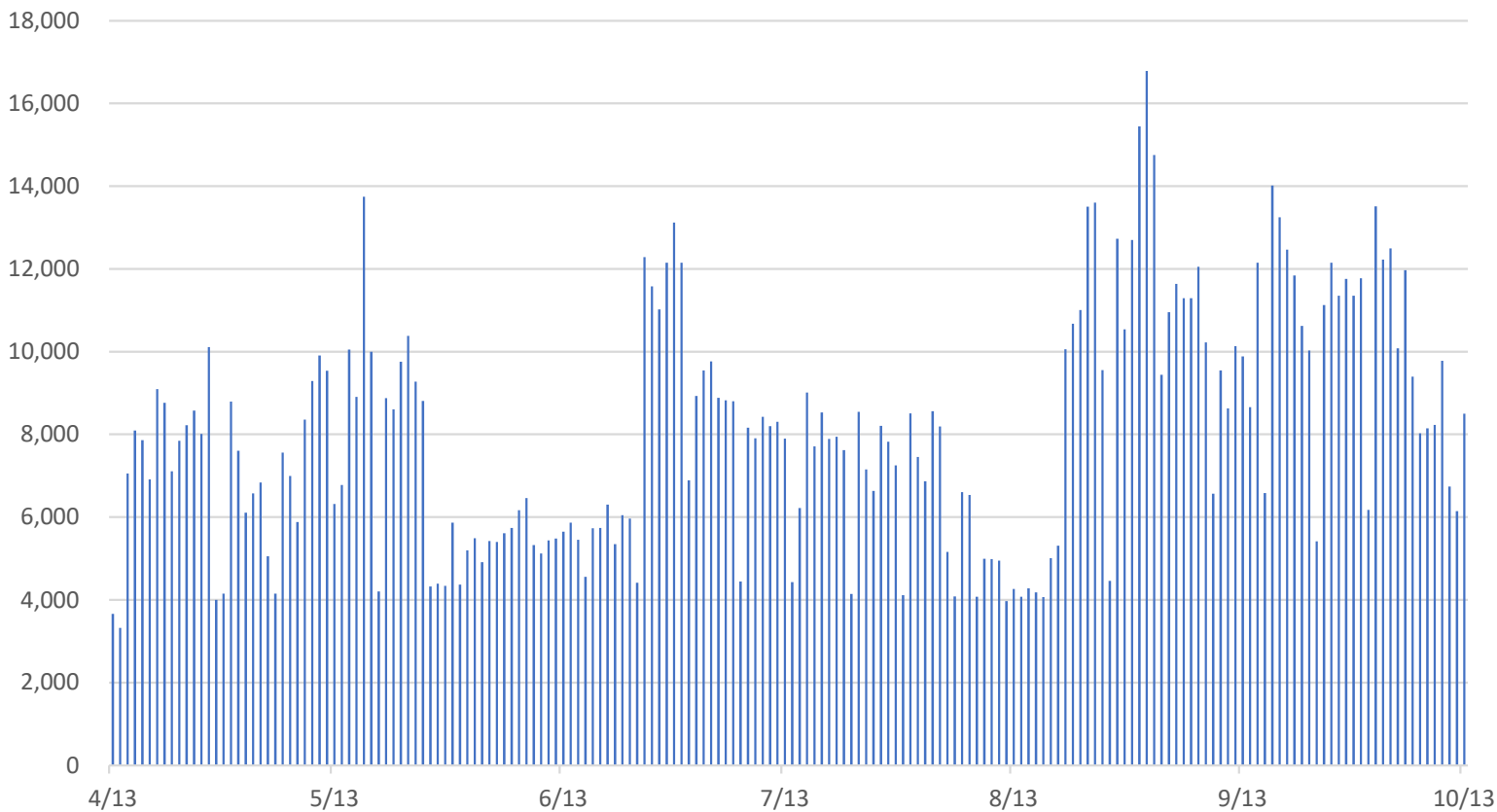
月	日	曜日	天候	大阪・関西万博 来場者数	関西パビリオン		多目的エリア	納涼テント	
					来館者数 (全体)	館内 学校等団体			
7	1	火		108,316	8,931	4,518	161	4,413	—
	2	水		113,877	9,547	4,506	223	5,041	—
	3	木		124,747	9,767	4,440	221	5,327	—
	4	金		142,339	8,885	4,549	185	4,336	—
	5	土		150,498	8,822	4,469	0	4,353	—
	6	日		127,652	8,804	4,313	0	4,491	—
	7	月		110,680	4,447	4,447	393	—	—
	8	火		112,241	8,163	4,374	246	3,789	—
	9	水		116,208	7,903	4,407	180	3,496	—
	10	木		118,706	8,426	4,538	40	3,888	—
	11	金		143,370	8,196	4,319	328	3,877	—
	12	土		189,672	8,305	4,683	0	3,622	—
	13	日		179,512	7,899	4,356	0	3,543	—
	14	月		113,067	4,433	4,433	340	—	—
	15	火		119,461	6,217	4,427	0	1,790	—
	16	水		125,357	9,014	4,577	0	4,437	—
	17	木		111,303	7,714	4,189	0	3,525	—
	18	金		130,031	8,530	4,396	150	4,134	—
	19	土		155,958	7,888	3,827	—	4,061	—
	20	日		171,971	7,947	4,132	—	3,815	—
	21	月		148,627	7,623	4,074	—	3,549	—
	22	火		118,531	4,146	4,146	—	—	—
	23	水		162,001	8,547	4,013	—	4,534	—
	24	木		121,933	7,155	4,125	—	3,030	—
	25	金		131,194	6,632	3,994	—	2,638	—
	26	土		144,306	8,207	4,064	—	4,143	—
	27	日		137,860	7,826	4,064	—	3,762	—
	28	月		138,087	7,249	3,931	—	3,318	—
	29	火		129,336	4,115	4,115	—	—	—
	30	水		126,173	8,508	4,067	—	4,441	—
	31	木		123,742	7,457	4,058	—	3,399	—
計				<b>4,146,756</b>	<b>237,303</b>	<b>132,551</b>	<b>2,467</b>	<b>104,752</b>	—

月	日	曜日	天候	大阪・関西万博 来場者数	関西パビリオン				
					来館者数 (全体)	関西パビリオン 館内	学校等団体	多目的エリア	納涼テント
8	1	金		123,223	6,871	4,046	—	2,825	—
	2	土		136,320	8,559	4,003	—	4,556	—
	3	日		136,134	8,190	4,202	—	3,988	—
	4	月		120,607	5,161	4,066	—	1,095	—
	5	火		127,093	4,082	4,082	—	—	—
	6	水		131,191	6,608	3,976	—	2,632	—
	7	木		136,068	6,535	3,963	—	2,572	—
	8	金		145,058	4,079	4,079	—	—	—
	9	土		160,350	4,993	4,052	—	941	—
	10	日		161,641	4,987	3,962	—	1,025	—
	11	月		163,441	4,949	4,126	—	823	—
	12	火		190,088	3,971	3,971	—	—	—
	13	水		193,554	4,265	3,647	—	618	—
	14	木		185,240	4,077	3,597	—	480	—
	15	金		183,854	4,277	3,727	—	550	—
	16	土		170,044	4,183	3,675	—	508	—
	17	日		155,124	4,065	3,671	—	394	—
	18	月		150,025	5,012	3,722	—	1,290	—
	19	火		148,083	5,309	3,976	—	1,333	—
	20	水		150,695	10,059	3,800	—	6,259	—
	21	木		153,273	10,678	3,608	—	7,070	—
	22	金		163,030	11,008	3,792	—	5,564	1,652
	23	土		197,771	13,507	3,824	—	7,364	2,319
	24	日		170,482	13,603	3,844	—	7,664	2,095
	25	月		153,155	9,550	3,784	—	4,830	936
	26	火		152,963	4,462	3,878	—	—	584
	27	水		158,347	12,729	3,775	—	8,219	735
	28	木		163,832	10,542	3,789	—	5,522	1,231
	29	金		178,884	12,702	3,872	—	7,477	1,353
	30	土		205,473	15,446	3,943	—	8,397	3,106
	31	日		187,753	16,788	3,698	—	9,764	3,326
計				<b>4,952,796</b>	<b>241,247</b>	<b>120,150</b>	<b>0</b>	<b>103,760</b>	<b>17,337</b>

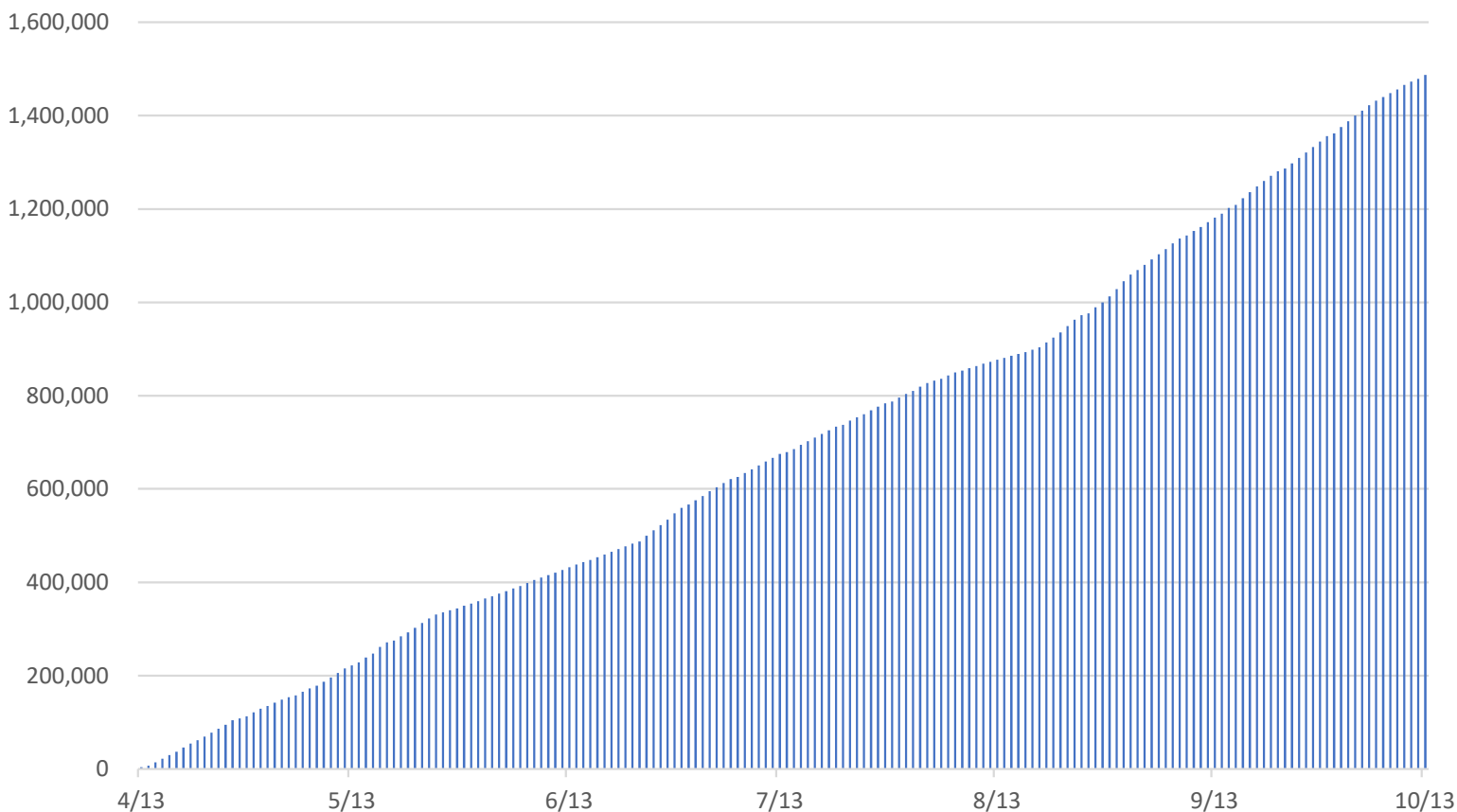
月	日	曜日	天候	大阪・関西万博 来場者数	関西パビリオン				
					来館者数 (全体)	関西パビリオン 館内		多目的エリア	納涼テント
						学校等団体			
9	1	月		143,333	14,751	3,911	197	8,951	1,889
	2	火		162,333	9,441	3,852	310	3,832	1,757
	3	水		164,263	10,950	3,947	127	5,703	1,300
	4	木		164,314	11,638	3,952	98	6,067	1,619
	5	金		187,396	11,289	3,919	32	5,926	1,444
	6	土		228,918	11,291	3,428	0	5,582	2,281
	7	日		203,617	12,055	3,866	0	5,977	2,212
	8	月		189,156	10,220	3,842	4	4,881	1,497
	9	火		198,813	6,567	3,958	41	-	2,609
	10	水		200,802	9,543	4,085	187	3,285	2,173
	11	木		206,871	8,630	4,011	0	2,539	2,080
	12	金		228,057	10,135	3,930	227	4,143	2,062
	13	土		237,426	9,883	3,697	0	3,712	2,474
	14	日		235,280	8,660	3,443	0	2,902	2,315
	15	月		229,551	12,151	3,901	0	5,424	2,826
	16	火		233,900	6,582	4,025	67	-	2,557
	17	水		237,600	14,019	4,030	340	7,252	2,737
	18	木		240,449	13,246	3,949	160	7,524	1,773
	19	金		241,390	12,465	3,822	277	6,574	2,069
	20	土		240,671	11,840	3,369	0	6,175	2,296
	21	日		236,113	10,619	3,912	0	5,986	721
	22	月		246,819	10,028	3,999	688	5,683	346
	23	火		236,373	5,414	4,027	0	-	1,387
	24	水		243,093	11,128	4,025	255	5,330	1,773
	25	木		241,793	12,153	3,887	219	6,833	1,433
	26	金		243,642	11,351	3,776	82	5,820	1,755
	27	土		244,970	11,756	3,822	0	6,125	1,809
	28	日		237,556	11,355	3,865	0	6,035	1,455
	29	月		241,319	11,772	4,020	342	6,365	1,387
	30	火		239,837	6,173	4,275	512	-	1,898
計				<b>6,585,655</b>	<b>317,105</b>	<b>116,545</b>	<b>4,165</b>	<b>144,626</b>	<b>55,934</b>

月	日	曜日	天候	大阪・関西万博 来場者数	関西パビリオン				
					来館者数 (全体)	関西パビリオン 館内		多目的エリア	納涼テント
						学校等団体			
10	1	水		245,269	13,514	4,064	377	7,699	1,751
	2	木		243,926	12,224	3,969	424	6,735	1,520
	3	金		244,814	12,494	4,039	253	7,086	1,369
	4	土		239,503	10,079	3,725	0	4,928	1,426
	5	日		235,806	11,967	3,784	0	6,503	1,680
	6	月		242,342	9,395	4,011	382	3,865	1,519
	7	火		240,971	8,030	3,927	286	1,786	2,317
	8	水		247,367	8,147	4,157	75	1,729	2,261
	9	木		241,556	8,231	3,992	152	2,312	1,927
	10	金		242,159	9,779	3,948	475	3,811	2,020
	11	土		247,218	6,741	4,095	0	539	2,107
	12	日		248,002	6,145	4,030	0	478	1,637
	13	月		244,094	8,500	4,426	0	2,343	1,731
計				<b>3,163,027</b>	<b>125,246</b>	<b>52,167</b>	<b>2,424</b>	<b>49,814</b>	<b>23,265</b>
合計				<b>29,017,924</b>	<b>1,487,393</b>	<b>756,674</b>	<b>22,669</b>	<b>634,183</b>	<b>96,536</b>

■ 関西パビリオン来館者数（全体）（日計）



■ 関西パビリオン来館者数（全体）（累計）

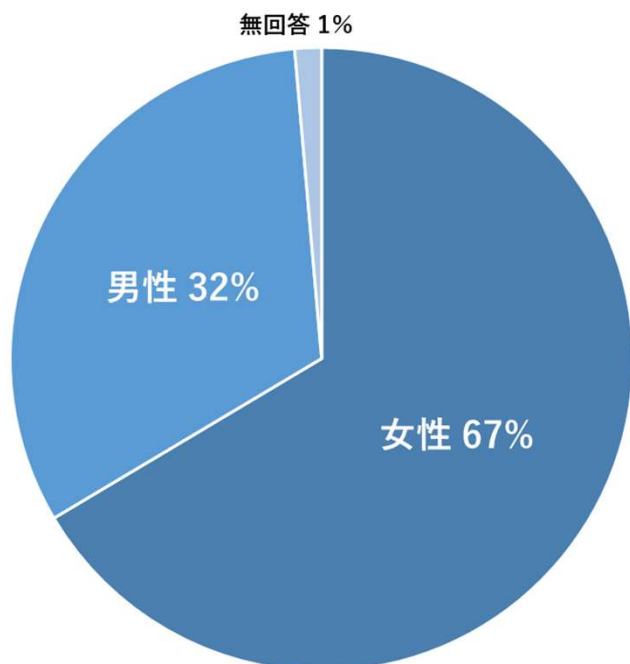


## 6.2 アンケート①

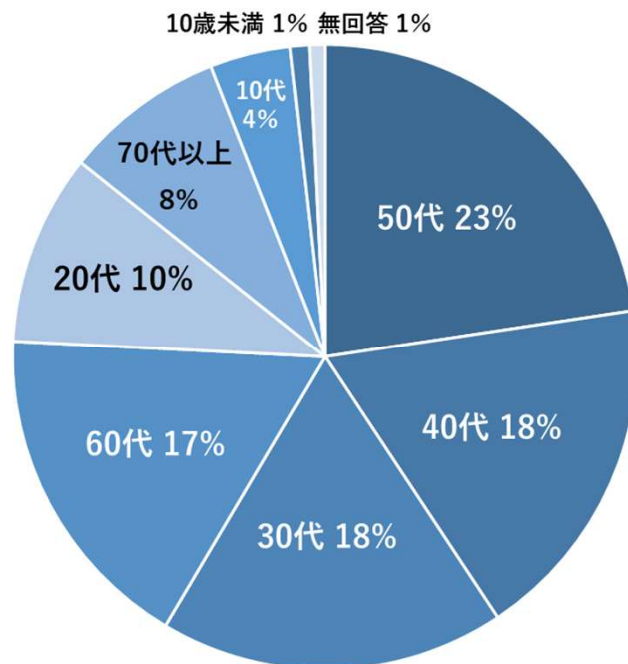
■調査期間：2025年6月2日～6日、9日～15日

■調査数：504件

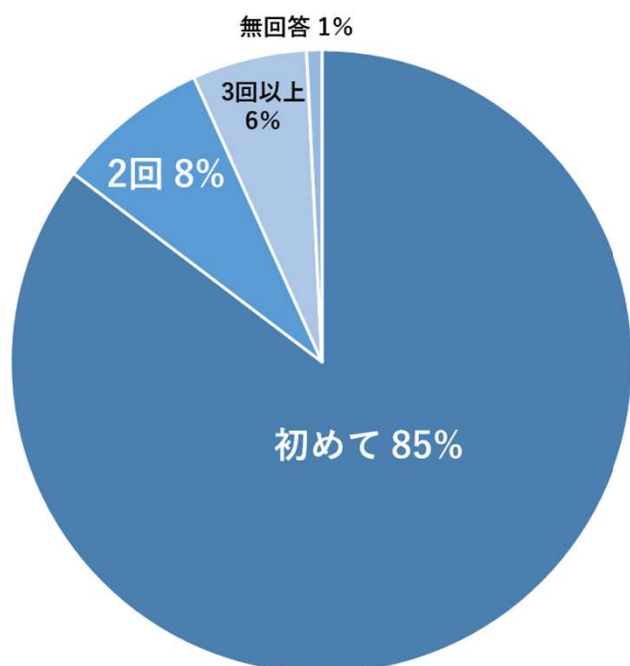
## Q1 男女比



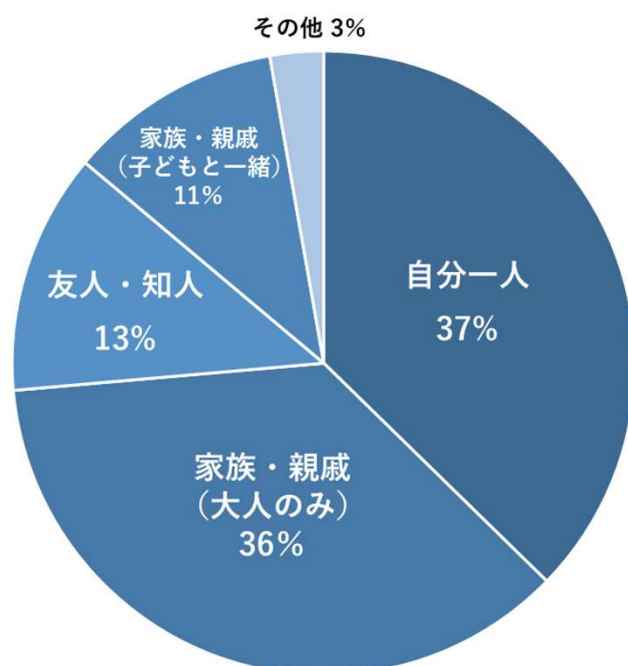
## Q2 年齢層



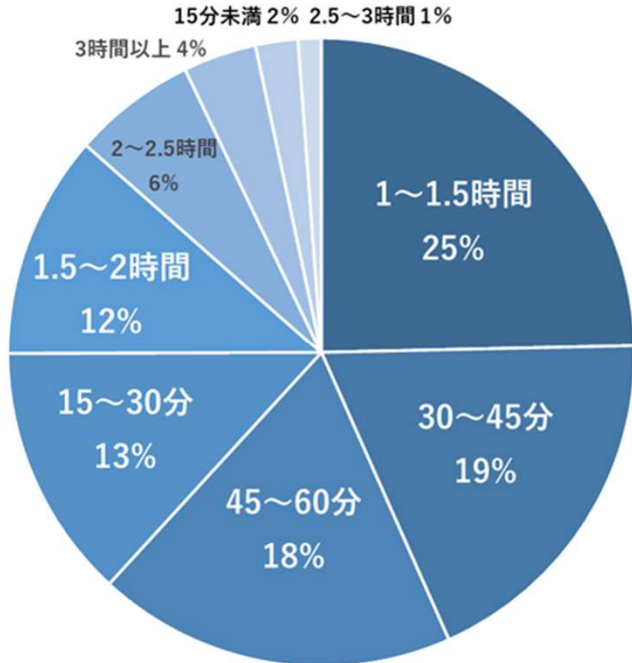
## Q3 来館回数



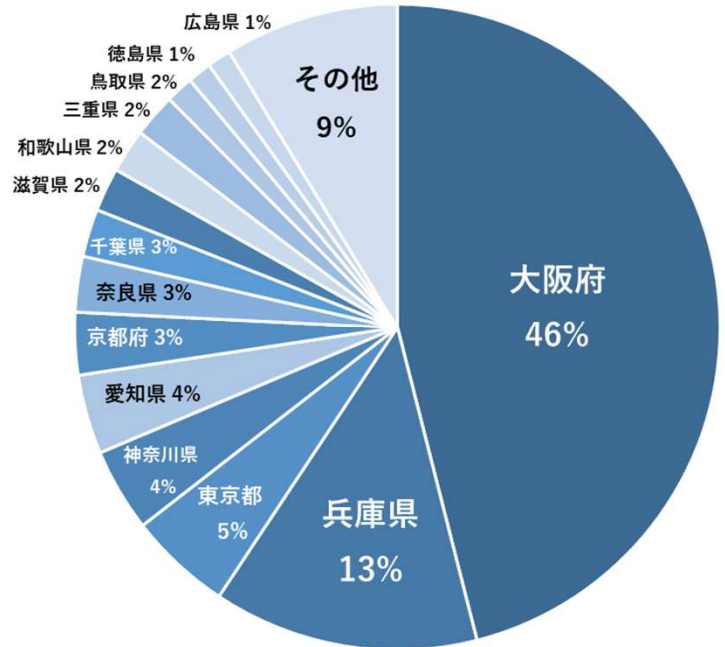
## Q4 同行者



Q5 滞在時間

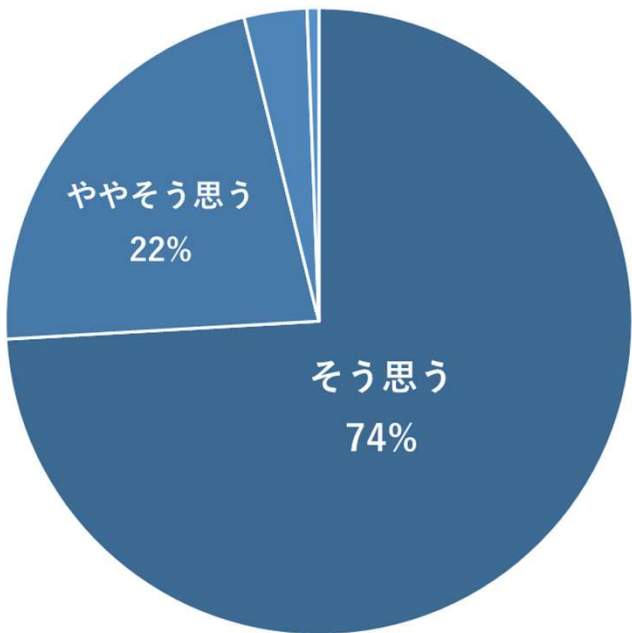


Q6 居住地

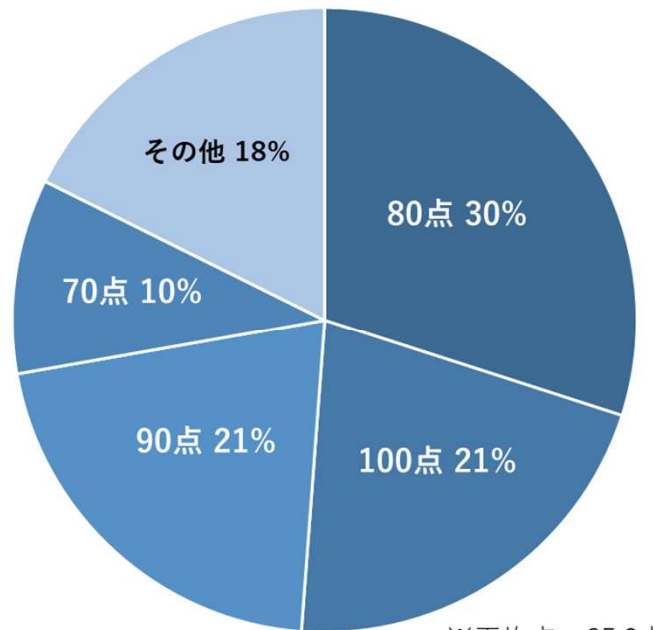


Q7 関西各地へ訪れたいくなりましたか？

どちらともいえない3% あまりそう思わない1%



Q8 関西パビリオンの採点



※平均点 85.3点

**Q9 大阪・関西万博の来場前に訪れた観光地等（自由記入）**

- ・大阪府（USJ・大阪城・万博記念公園・京セラドーム・なんばグランド花月 等）
- ・京都府（京都御所）
- ・鳥取県（鳥取砂丘）
- ・徳島県（大塚国際美術館）
- ・福井県（福井県立恐竜博物館）
- ・滋賀県、兵庫県、奈良県、和歌山県、神奈川県、岡山県、愛媛県、熊本県、鹿児島県 等

**Q10 関西パビリオンをきっかけに訪れたい府県・観光地等（自由記入）**

- ・滋賀県（びわ湖テラス・びわ湖花火大会 等）
- ・京都府（世界遺産（古都京都の文化財）・清水寺 等）
- ・兵庫県（淡路島・書写山 等）
- ・奈良県（東大寺・奈良町 等）
- ・和歌山県（アドベンチャーワールド・那智勝浦 等）
- ・鳥取県（鳥取砂丘・青山剛昌ふるさと館 等）
- ・徳島県（大塚国際美術館・鳴門の渦潮 等）
- ・福井県（福井県立恐竜博物館・三方五湖 等）
- ・三重県（伊勢神宮・鳥羽 等）

**Q11 関西パビリオン来館後に訪れた府県・観光地等（自由記入）**

- ・兵庫県（姫路城）
- ・鳥取県（鳥取砂丘）
- ・徳島県（阿波おどり会館・大塚国際美術館）
- ・滋賀県、京都府、和歌山県、三重県 等

**Q12 関西パビリオンの「良かった点」「満足した点」（自由記入）**

- ・スタッフが親切、丁寧、優しくて良かった。
- ・関西の魅力を再発見できた。
- ・当日予約の開放回数が多くて良かった。
- ・完全予約制でいいと思う。 等
- ・府県ゾーンの展示に工夫が見られた。
- ・各府県への興味が沸いた。
- ・期間限定の展示が良かった。

**Q13 関西パビリオンの「改善した方がよい点」（自由記入）**

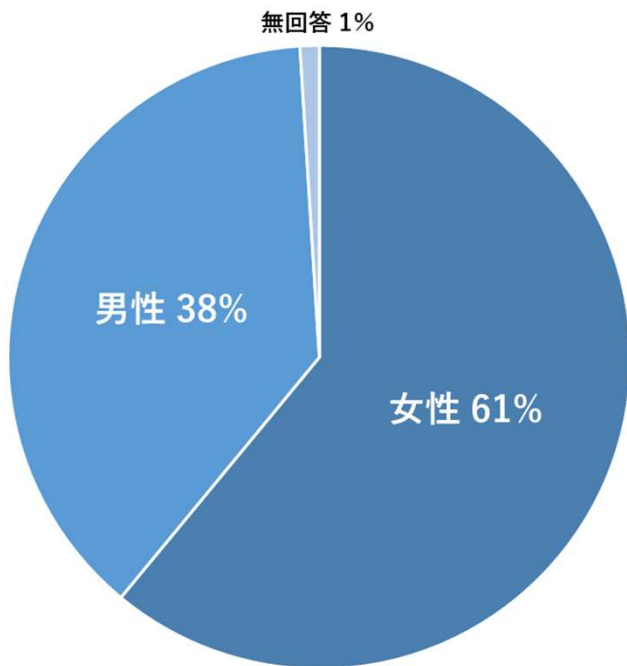
- ・予約なし入館の枠を作してほしい。
- ・パビリオン内に休憩スペースがない。
- ・府県ゾーンの所要時間・並び方の表示を希望。
- ・府県ゾーンが混雑しており、全ては入れない。
- ・スタンプをパビリオン館外に置いてほしい。
- ・府県ゾーンにも予約制を希望。
- ・パビリオン内での待機時間が長い。
- ・府県ゾーンのイベント情報の事前周知を希望。
- ・府県ゾーンのコンテンツ時間をもう少し短く。
- ・奈良県ゾーンもあって欲しかった。 等

## 6.3 アンケート②

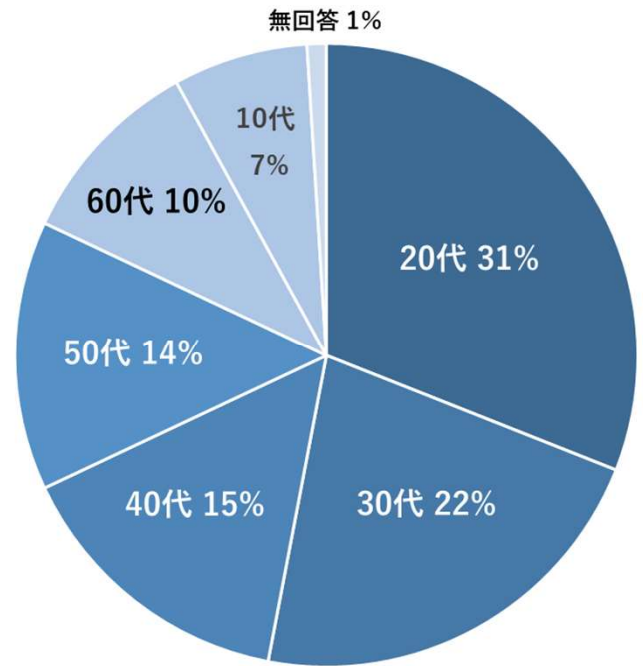
■調査期間：2025年8月19日～9月8日

■調査数：100件（外国人対象）

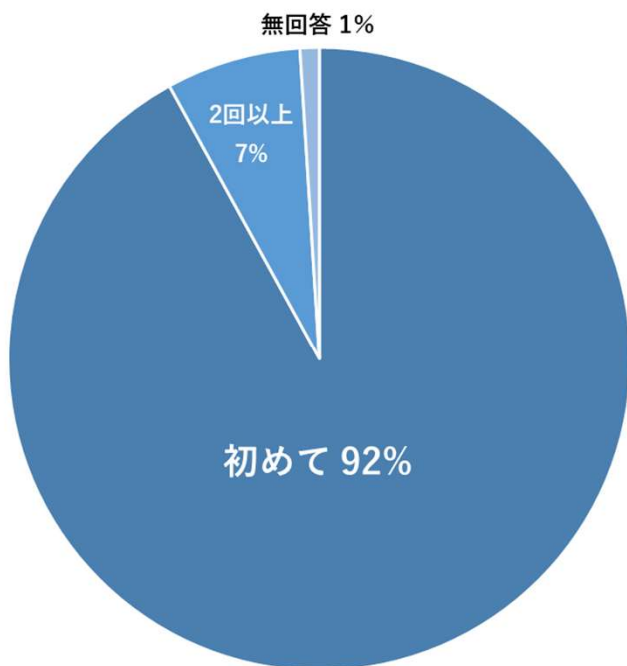
## Q1 男女比



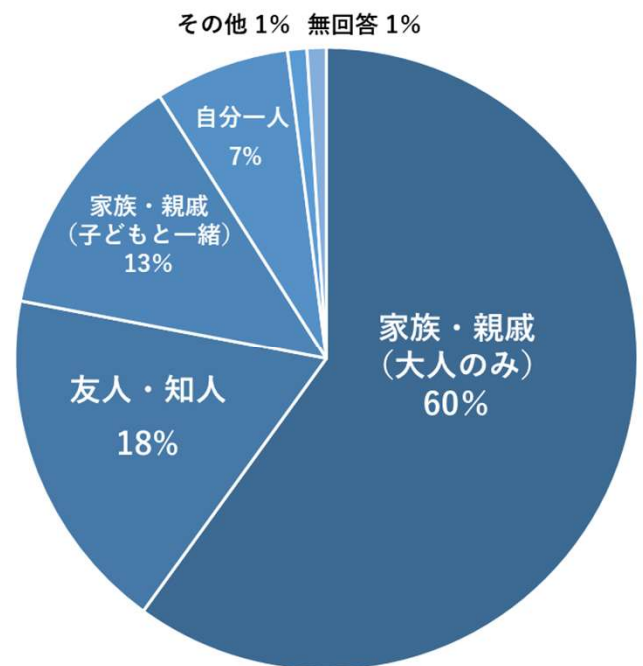
## Q2 年齢層



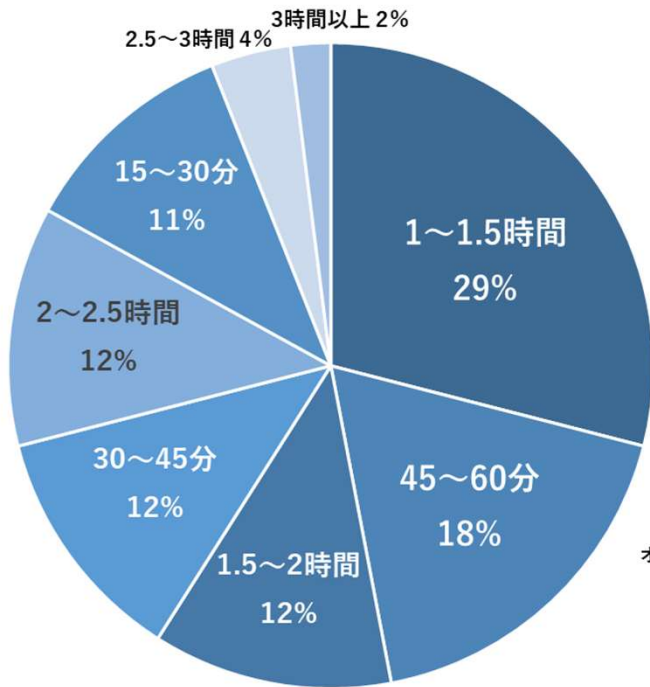
## Q3 来館回数



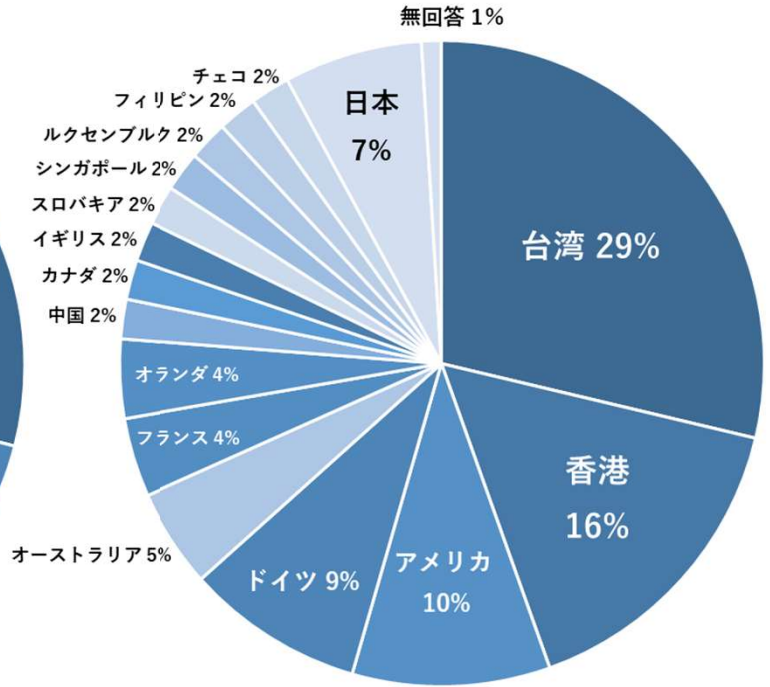
## Q4 同行者



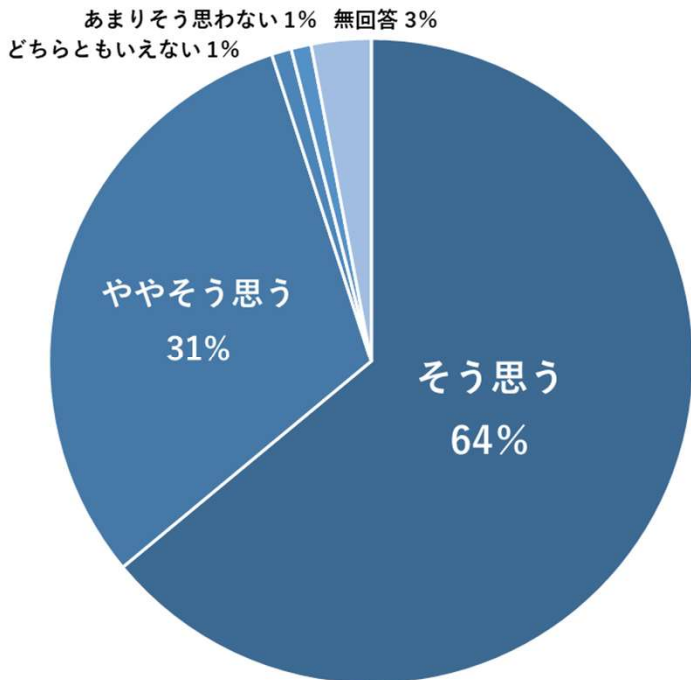
Q5 滞在時間



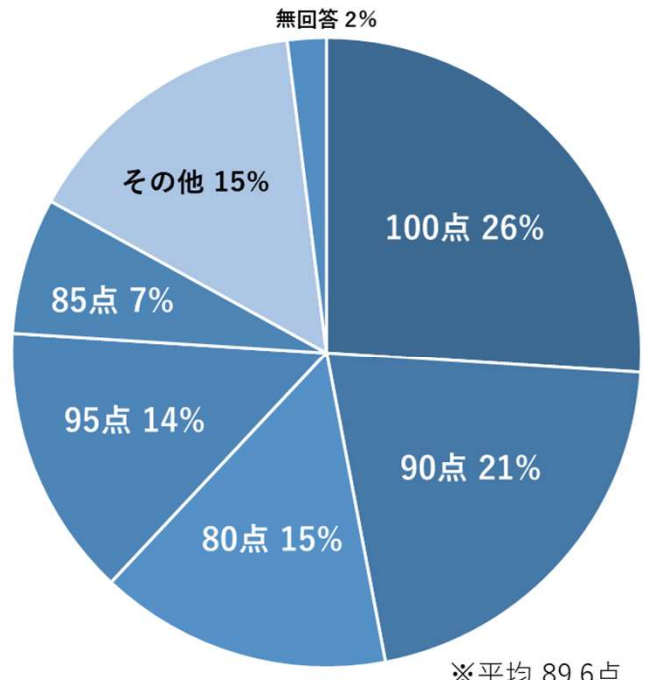
Q6 居住地



Q7 関西各地へ訪れたいくなりましたか？



Q8 関西パビリオンの採点



※平均 89.6点

**Q9 大阪・関西万博の来場前に訪れた観光地等（自由記入）**

- ・京都府（天橋立、嵐山、伊根の舟屋、宇治、清水寺 等）
- ・大阪府（大阪城、道頓堀、USJ、心齋橋、なんば 等）
- ・奈良県
- ・兵庫県（神戸、神戸港）
- ・和歌山県（白浜）
- ・東京都、愛知県（名古屋）、北海道、広島県、鹿児島県（屋久島）、神奈川県（鎌倉、箱根）等

**Q10 関西パビリオンをきっかけに訪れたい府県・観光地等（自由記入）**

- ・滋賀県（琵琶湖 等）
- ・京都府（清水寺 等）
- ・兵庫県（県立コウノトリの郷公園、灘五郷酒蔵 等）
- ・奈良県（古都奈良の文化財 等）
- ・和歌山県（白浜、熊野古道 等）
- ・鳥取県（青山剛昌ふるさと館、鳥取砂丘、大山 等）
- ・徳島県（鳴門の渦潮、藍染め、阿波人形浄瑠璃 等）
- ・福井県（県立恐竜博物館 等）
- ・三重県（熊野古道、松阪牛 等）

**Q11 関西パビリオンの「良かった点」「満足した点」（自由記入）**

- ・スタッフが親切、丁寧、優しくて良かった。
- ・行ったことの無い府県について知ることができた。
- ・各府県の特色が活かされていて良かった。
- ・実際に関西を旅行したいと思った。
- ・詳細な展示内容が非常に魅力的だった。
- ・万博内でベストパビリオンだった。
- ・今後の関西を旅行する上で勉強になった。 等

**Q12 関西パビリオンの「改善した方がよい点」（自由記入）**

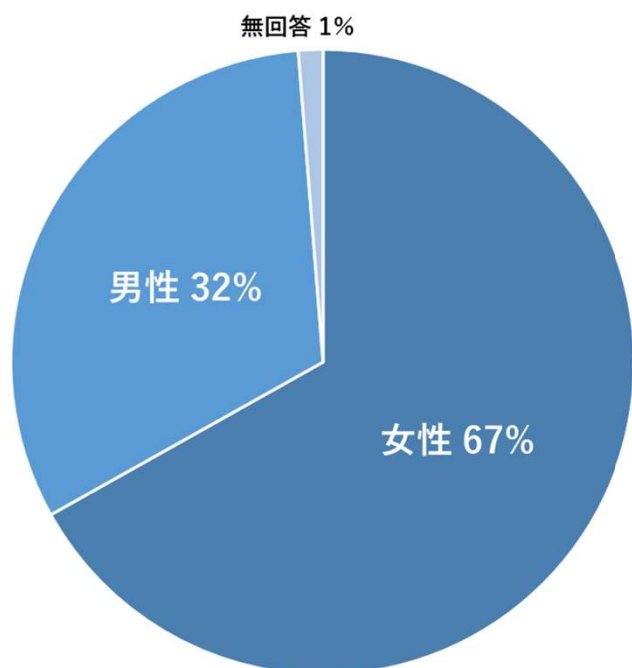
- ・パビリオン内に休憩スペースがない。
- ・パビリオン内での待機時間が長い。
- ・府県ゾーンが混雑しており、全ては入れない。
- ・物販エリアがなくて残念だった。
- ・入館者数を減らして混雑を緩和してほしい。
- ・各府県ゾーンへのルート案内が説明不足。
- ・英語表記をもっと増やしてほしい。 等

## 6.4 アンケート③

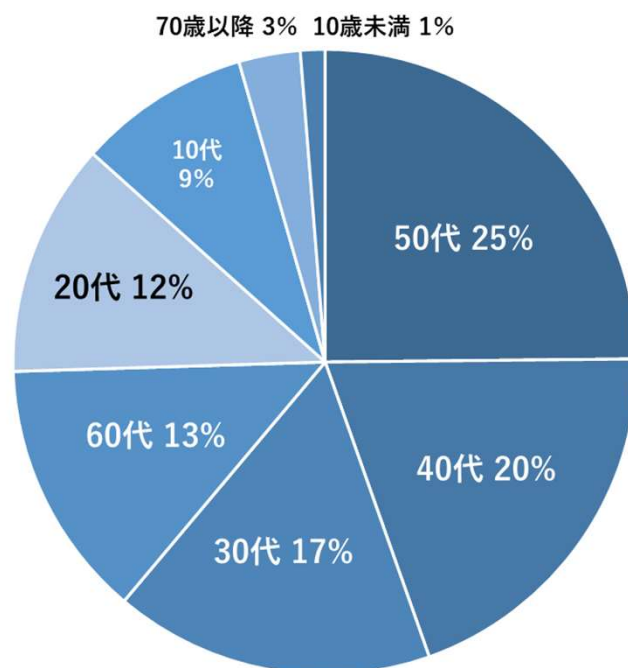
■ 調査期間：2025年10月8日～12日

■ 調査数：157件

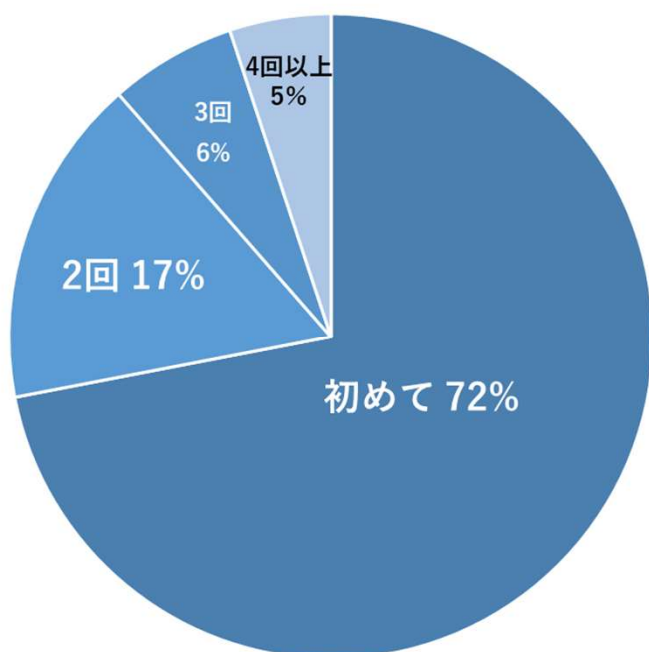
Q1 男女比



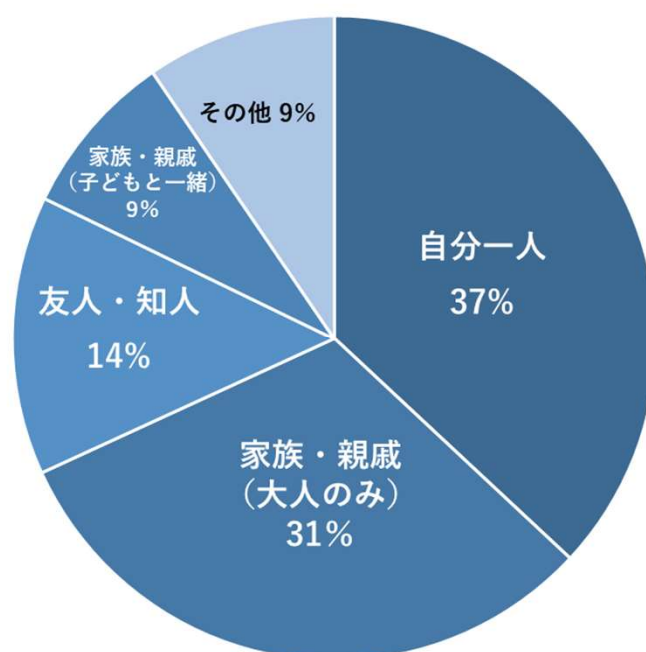
Q2 年齢層



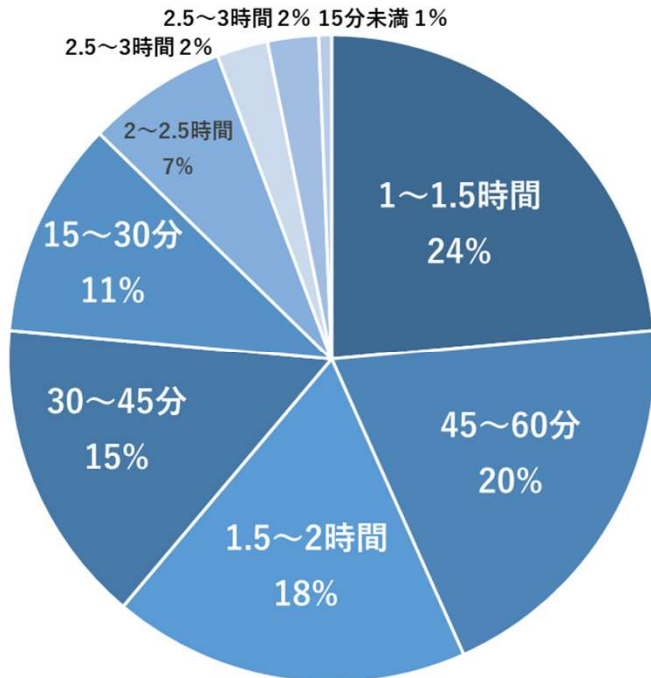
Q3 来館回数



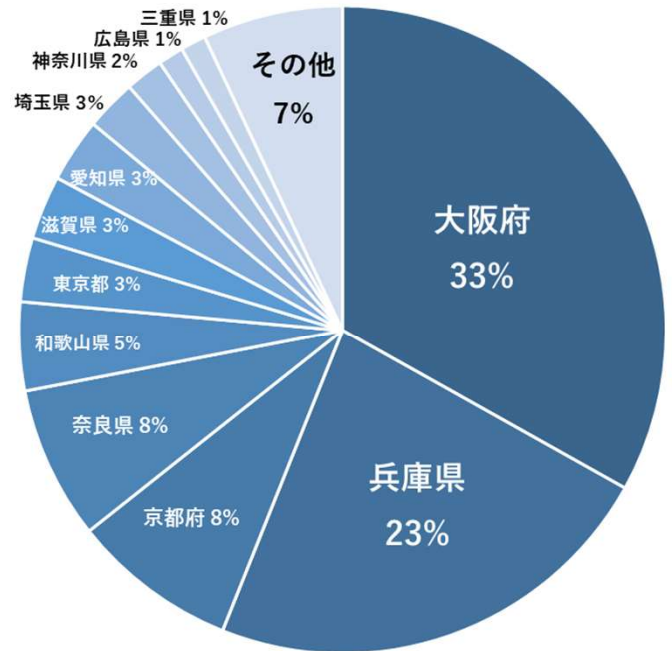
Q4 同行者



Q5 滞在時間

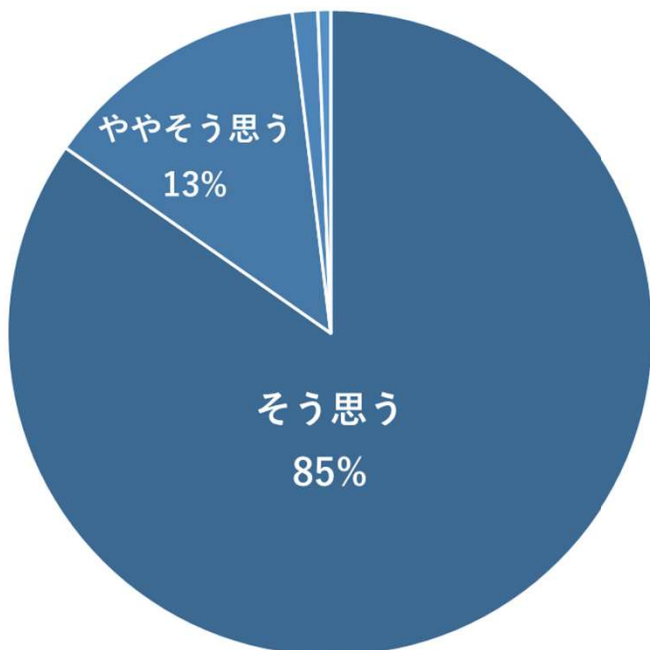


Q6 居住地

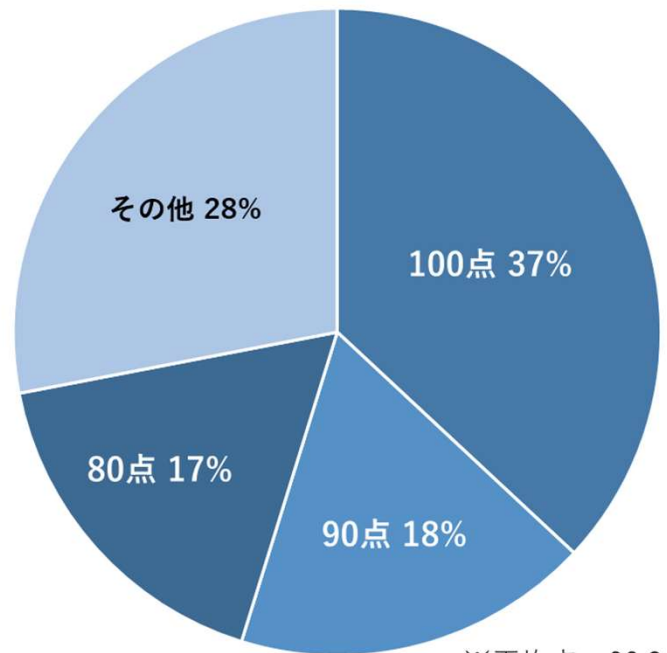


Q7 関西各地へ訪れたいくなりましたか？

どちらともいえない1% 無回答1%



Q8 関西パビリオンの採点



※平均点 90.3点

**Q9 大阪・関西万博の来場前に訪れた観光地等（自由記入）**

- ・大阪府（USJ・うめきた・梅田スカイビル・道頓堀・通天閣 等）
- ・京都府（東寺・北野天満宮・京セラ美術館 等）
- ・兵庫県（旧グッゲンハイム邸・ひょうご楽市楽座）
- ・鳥取県（鳥取砂丘）
- ・滋賀県、奈良県、和歌山県、福井県、三重県、長野県、新潟県、島根県、香川県、福岡県 等

**Q10 関西パビリオンをきっかけに訪れたい府県・観光地等（自由記入）**

- ・滋賀県（琵琶湖・長浜温泉・石山寺・近江神宮・ミシガンクルーズ 等）
- ・京都府（清水寺・お茶体験（福寿園） 等）
- ・兵庫県（淡路島 等）
- ・奈良県（吉野 等）
- ・和歌山県（熊野古道・みなべ 等）
- ・鳥取県（鳥取砂丘・青山剛昌ふるさと館・水木しげる記念館・とっとり花回廊 等）
- ・徳島県（阿波おどり・鳴門の渦潮 等）
- ・福井県（県立恐竜博物館・東尋坊 等）
- ・三重県（伊勢神宮・松阪牛・赤目四十八滝・VISON・鈴鹿サーキット・志摩スペイン村 等）

**Q11 関西パビリオン来館後に訪れた府県・観光地等（自由記入）**

- ・滋賀県（県立琵琶湖博物館・多賀大社・彦根城）
- ・兵庫県（姫路城）
- ・鳥取県（鳥取砂丘）
- ・福井県（県立恐竜博物館）
- ・三重県（伊勢志摩）
- ・京都府、奈良県、和歌山県、徳島県 等

**Q12 関西パビリオンの「良かった点」「満足した点」（自由記入）**

- ・スタッフが親切、丁寧、優しくて良かった。
- ・府県ゾーンの展示に工夫が見られた。
- ・関西の魅力を再発見できた。
- ・各府県への興味が沸いた。
- ・期間限定の展示が良かった。 等

**Q13 関西パビリオンの「改善した方がよい点」（自由記入）**

- ・予約なし入館の枠を作ってほしい。
- ・府県ゾーンにも予約制を希望。
- ・パビリオン内に休憩スペースがない。
- ・パビリオン内での待機時間が長い。
- ・府県ゾーンの所要時間・並び方の表示を希望。
- ・府県ゾーンのイベント情報の事前周知を希望。
- ・府県ゾーンが混雑しており、全ては入れない。
- ・府県ゾーンのコンテンツ時間をもう少し短く。
- ・スタンプをパビリオン館外に置いてほしい。
- ・奈良県ゾーンもあって欲しかった。 等



いのち輝く関西悠久の歴史と現在  
関西パビリオン出展記録

発行：関西広域連合本部事務局

2026年3月発行

※本書の無断転載・転用を禁じます。